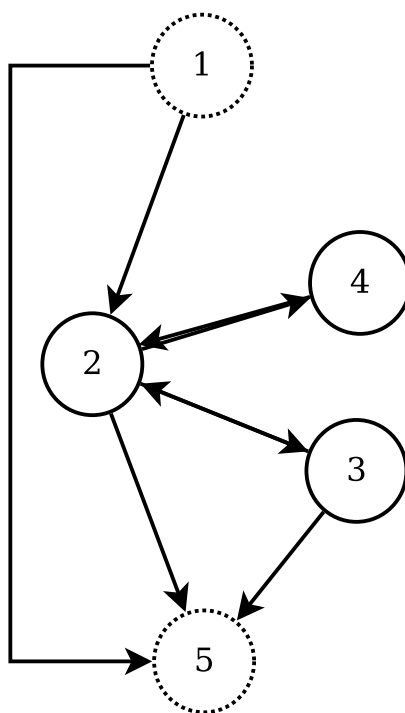


## F NAVRŽENÉ STAVOVÉ DIAGRAMY

### F.1 Projekt

Tab. F.1: Stavy entity Projekt

Stav	Popis
1	nový projekt
2	projekt změněn
3	projekt vygenerován
4	projekt vygenerován s chybami
5	projekt zrušen



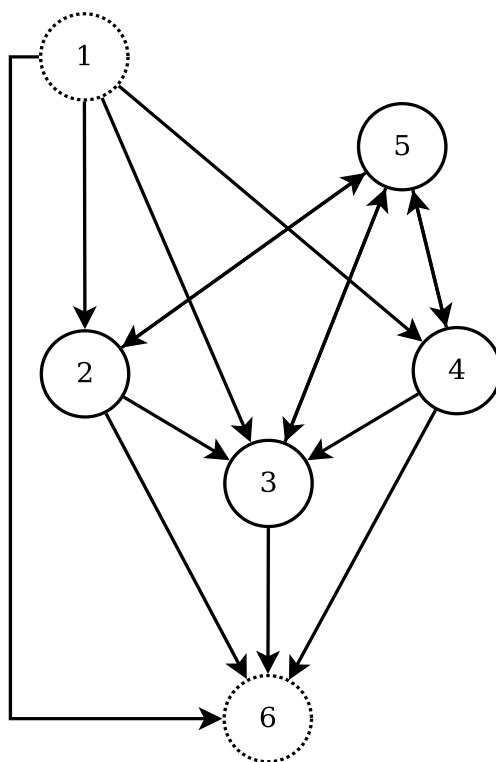
Obr. F.1: Životní cyklus – Projekt.

## F.2 Entity databázového modelu

Následující životní cyklus je navržen pro entity, které nesou informace o databázovém modelu projektu, tedy pro entity, tabulky, atributy a stavy.

Tab. F.2: Stavy entit databázového modelu

Stav	Popis
1	nový
2	používaný
3	blokováný
4	chybný
5	změněný
6	odstraněný



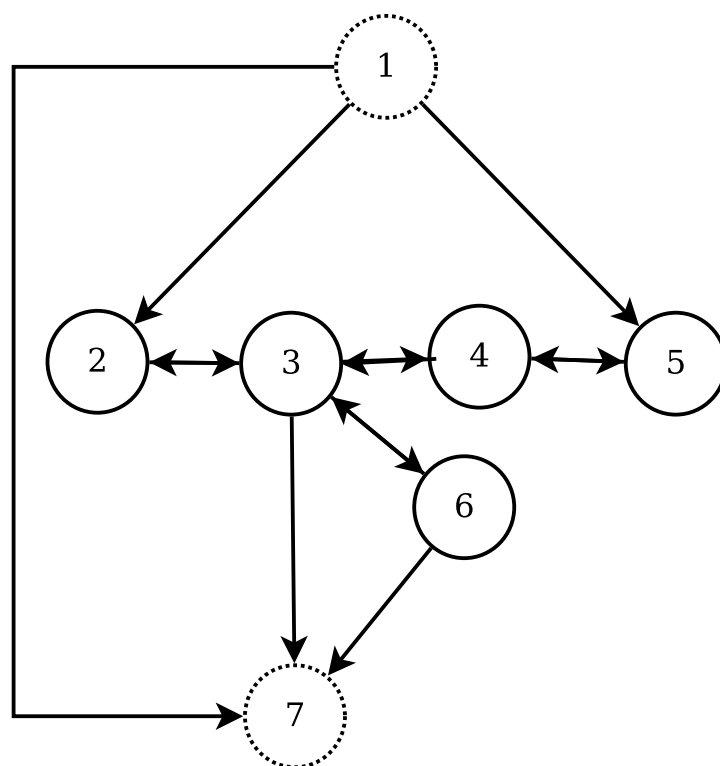
Obr. F.2: Životní cyklus – Entity databázového modelu.

## F.3 Komponenty

Životní cyklus definovaný pro komponenty, moduly, presentery a metody.

Tab. F.3: Stavy komponent

Stav	Popis
1	nová
2	aktivní – změněná
3	aktivní – vygenerovaná
4	vývoj – vygenerovaná
5	vývoj – změněná
6	blokována
7	odstraněná

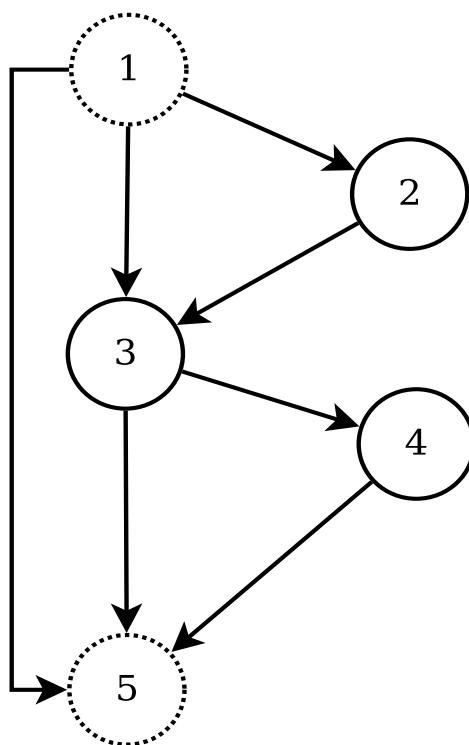


Obr. F.3: Životní cyklus – Komponenty.

## F.4 Entity s verzovanými daty

Tab. F.4: Stavy Verzovaných entit

Stav	Popis
1	nová
2	budoucí verze
3	aktuální verze
4	starší verze
5	odstraněná



Obr. F.4: Životní cyklus – Verzované entity.